

4.0

Bechtle AG

Analystenkonferenz 2015.

Herzlich willkommen.
Frankfurt | 13. März 2015

Unsere vierte Dekade:
BECHTLE 4.0

Unser aller Zukunft:
INDUSTRIE 4.0

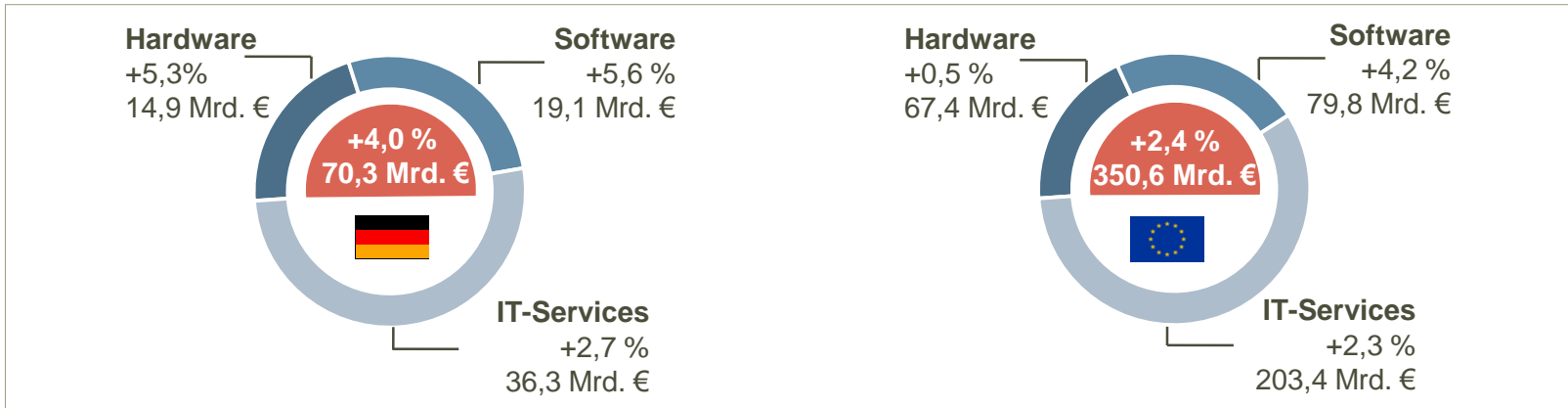
Unsere aktuellen Zahlen:
ABSCHLUSS 4.0



Agenda.

1. Wirtschaftliche Rahmenbedingungen 2014
2. Besondere Ereignisse 2014/15
3. Geschäftsentwicklung 2014
4. Aktie und Dividende
5. Ausblick 2015

Wirtschaftliche Rahmenbedingungen. IT-Branche 2014 im Rückblick



Quelle: EITO, November 2014

DACH-Region:

- In Summe legt der IT-Markt um 3,7 % auf 92,5 Mrd. € zu (Vj: +1,6 %).
- Software ist mit +5,5 % Wachstumstreiber, IT-Services steigen um +2,7 %.
- Überraschend positive Entwicklung im Teilsegment Hardware: +3,8 %, stark getrieben vom Auslaufen des Supports bei Windows XP.

Ein starkes IT-Jahr liegt hinter uns.

Besondere Ereignisse bei Bechtle.

2014/2015

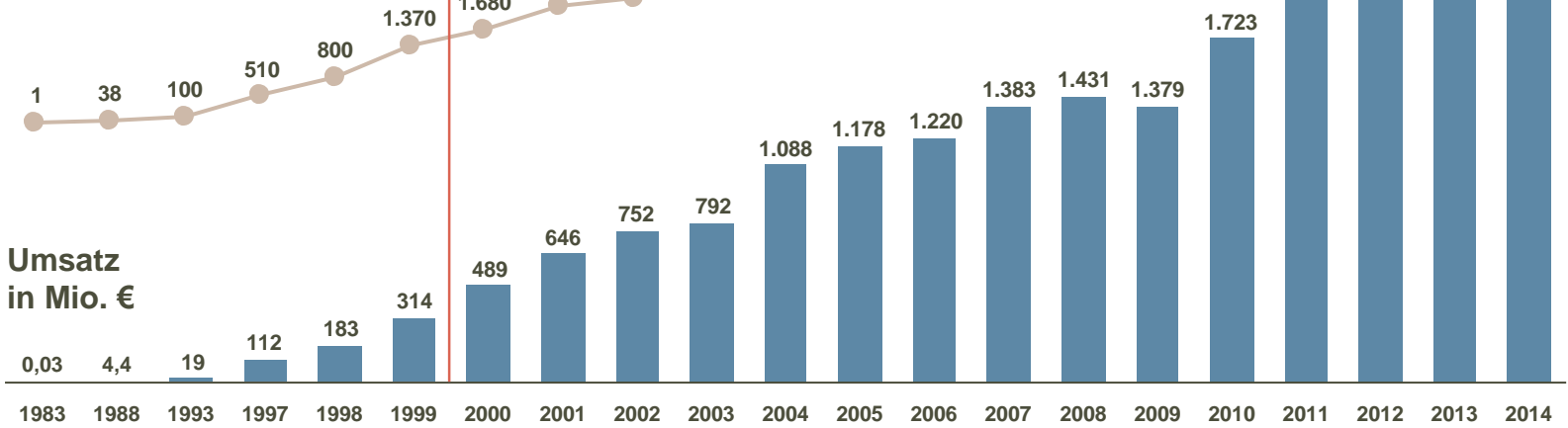
- **Akquisitionen:** planetsoftware, Wien (Spezialist für 3D-CAD-Software von SolidWorks) sowie Amaras, Monheim am Rhein (Onsite Services).
- **Neugründung:** ARP Belgien (IT-E-Commerce).
- **Global IT Alliance:** PC Connection (USA), Atea (Norwegen, Schweden, Dänemark, Finnland, Litauen, Lettland und Estland), Lexel Systems (Neuseeland und Australien), JBS (Japan).
- **Kooperation:** Industrie 4.0 Collaboration Lab am Karlsruher Institut für Technologie gegründet.
- **Wachstumsoffensive:** Start „Schweiz 2020“.
- **Wettbewerbsstärke:** Bechtle auf Platz 1 der IT-Systemhäuser in Deutschland.
- **Neuer Aufsichtsratsvorsitzender:** Dr. Matthias Metz.
- **Gratifikation für alle Mitarbeiter:** Lenovo Tablet für herausragende Leistungen 2014.
- **Nachhaltigkeit:** Unterzeichnung der WIN-Charta (Initiative des Landes Baden-Württemberg).

Nachhaltige Unternehmensentwicklung. Vision 2020 fest im Blick

EBT in Mio. €
seit Börsengang
am 30. März 2000



Mitarbeiter



Umsatz
in Mio. €

1983 1988 1993 1997 1998 1999 2000 2001 2002 2003 2004 2005 2006 2007 2008 2009 2010 2011 2012 2013 2014

5 %
Marge

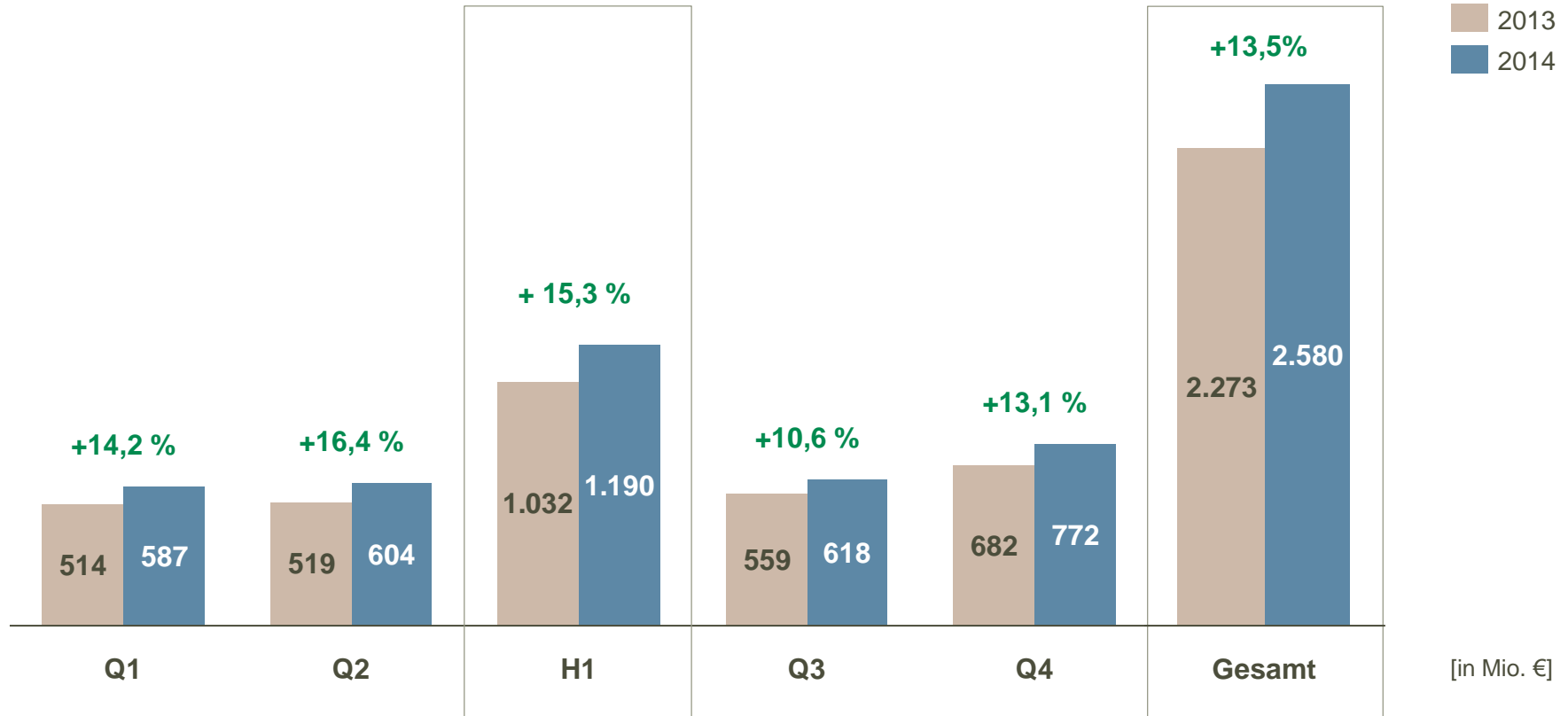
10.000
Mitarbeiter

5 Mrd. €
Umsatz

Vision 2020

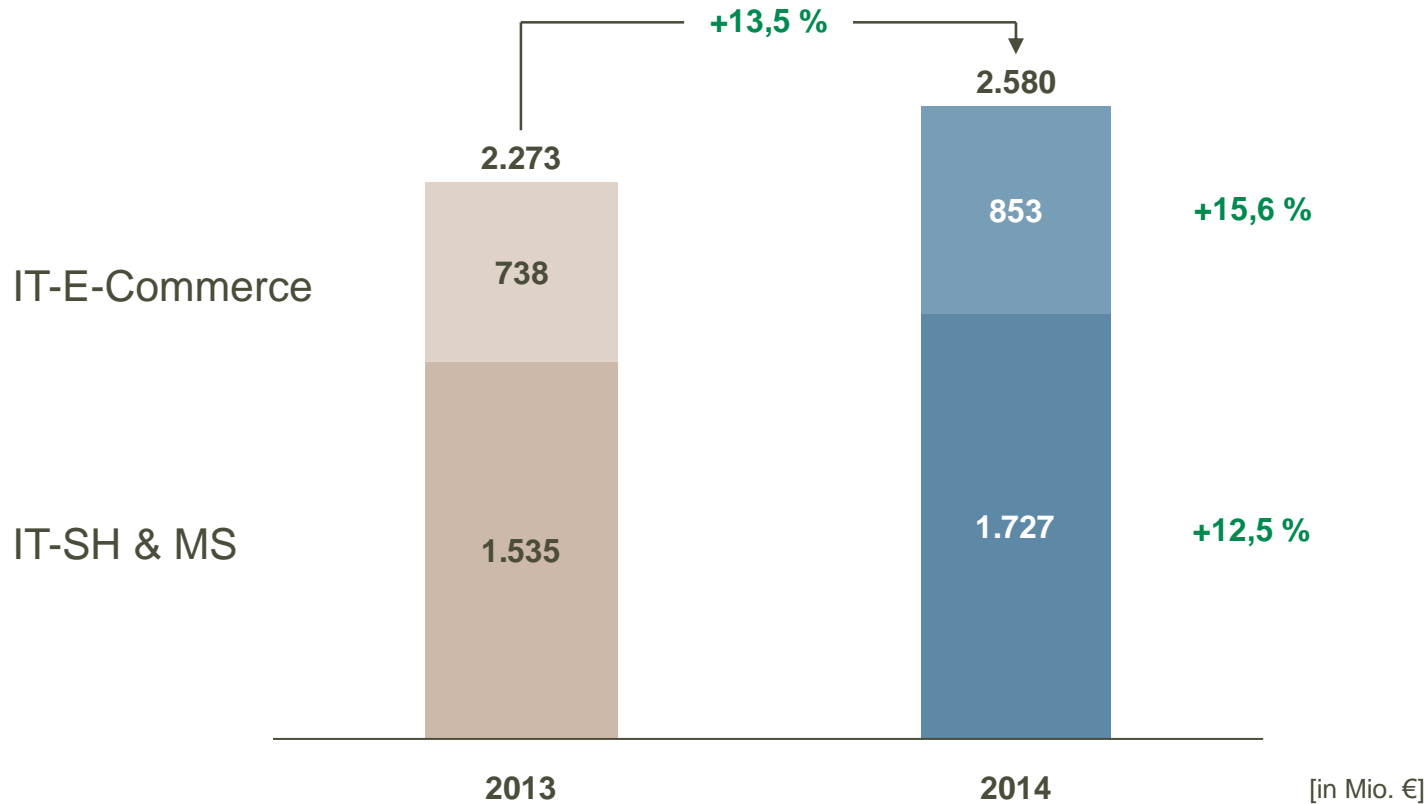


Umsatzentwicklung Konzern. Quartalsverlauf 2014 vs. 2013



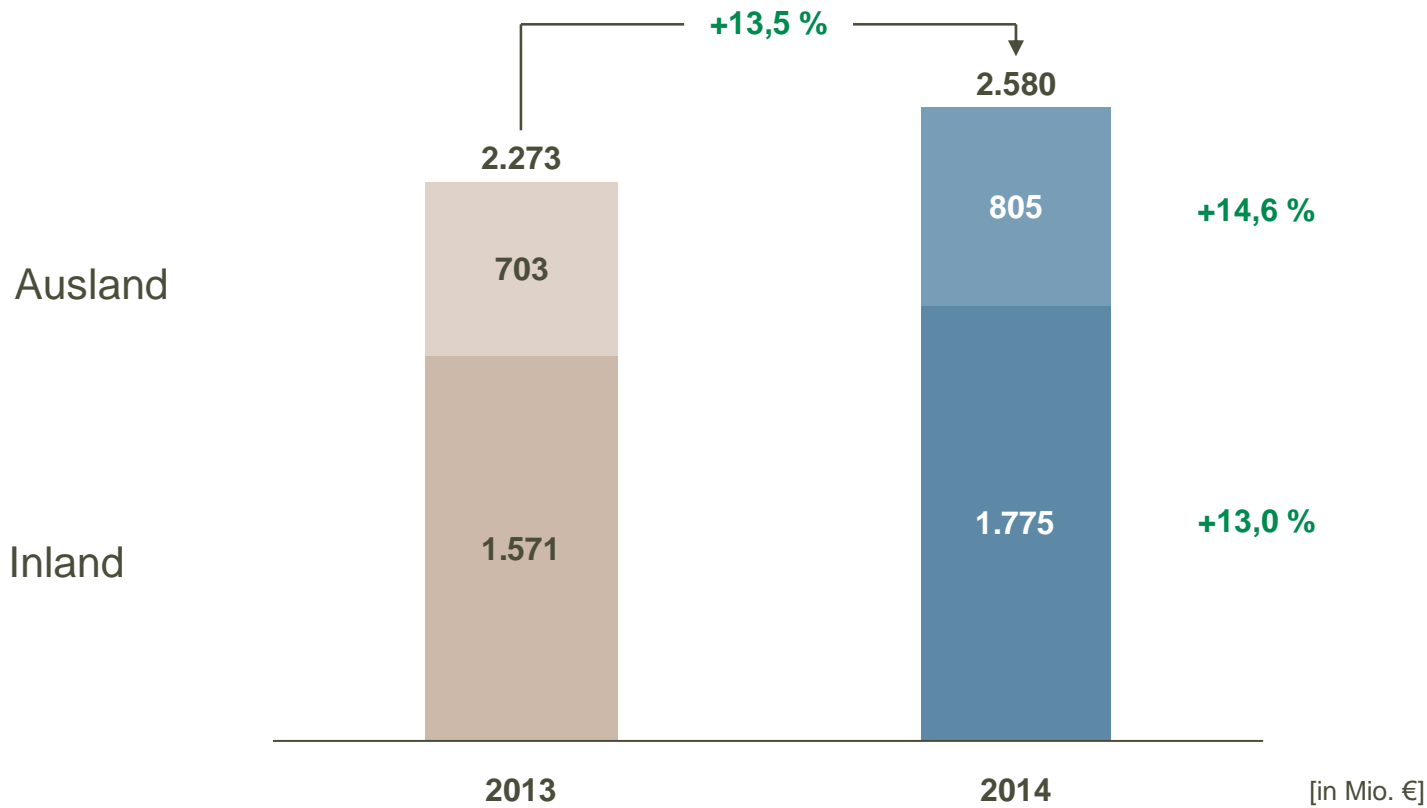
Durchgängig zweistelliges Wachstum über die Quartale.

Umsatzentwicklung. Nach Geschäftssegmenten 2014 vs. 2013



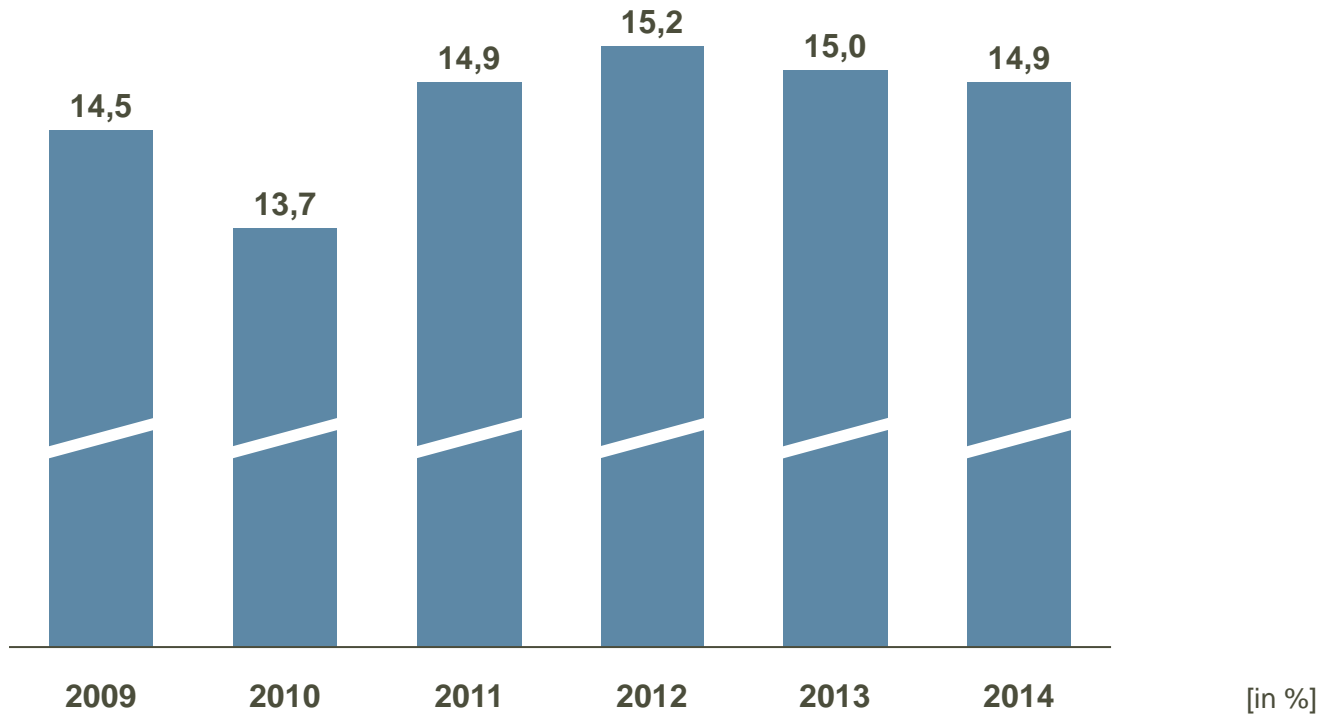
Deutliches Wachstum in beiden Geschäftssegmenten.

Umsatzentwicklung. Nach Regionen 2014 vs. 2013



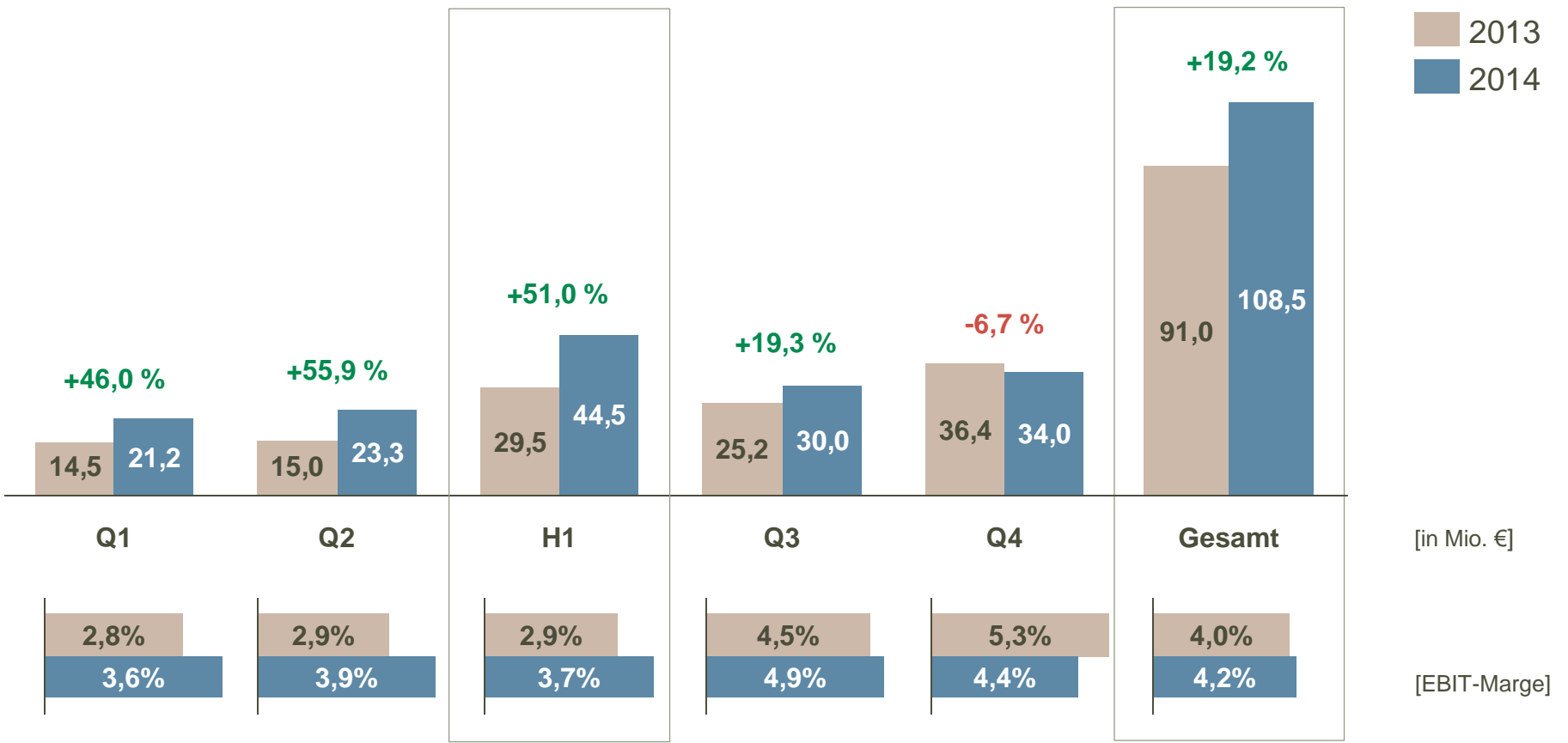
Wachstumsimpulse kamen aus allen Ländermärkten.

Bruttomarge Konzern. Entwicklung seit 2009



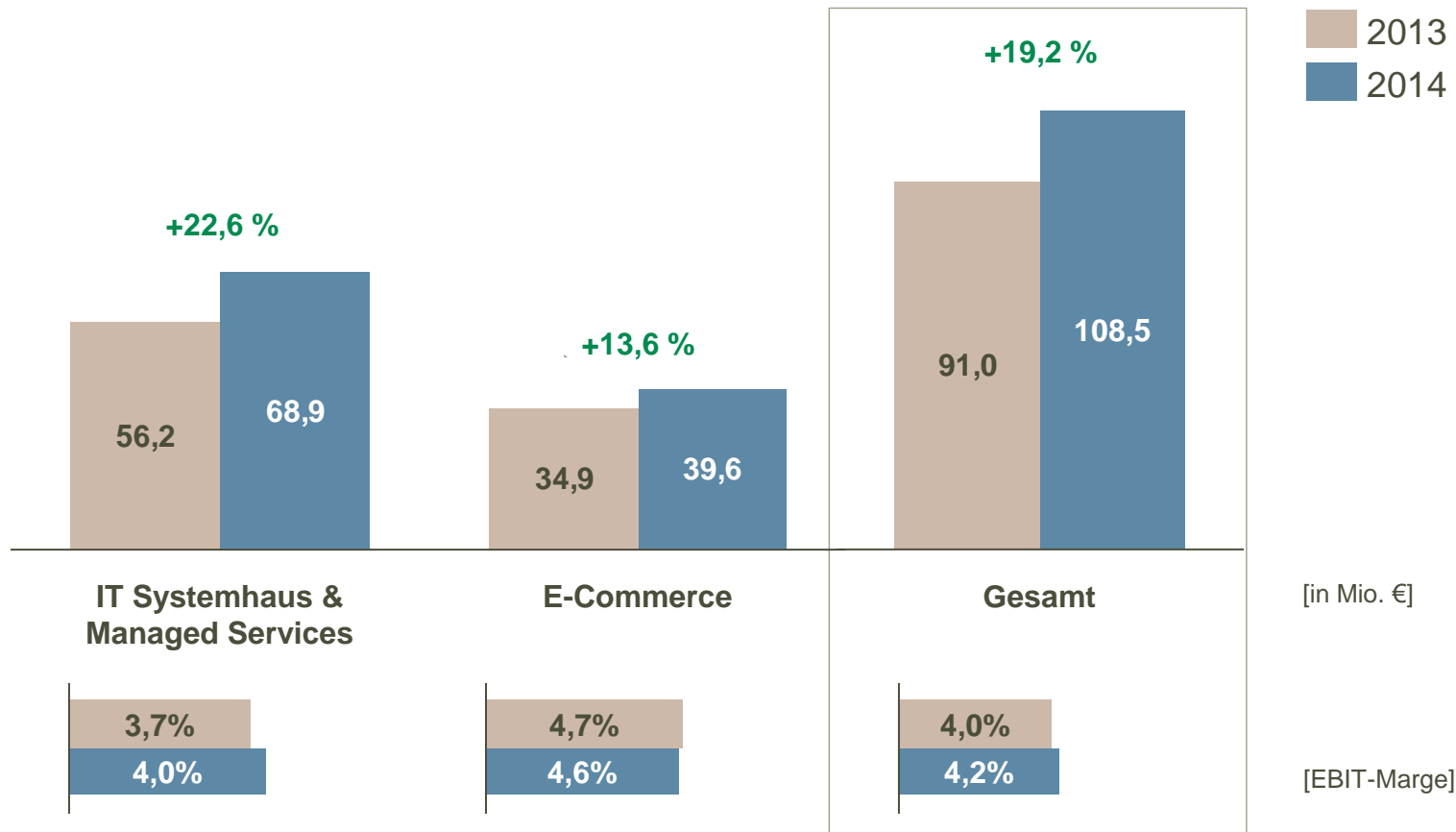
Bruttomarge konstant auf hohem Niveau.

Ergebnisentwicklung (EBIT). Quartalsverlauf 2014 vs. 2013



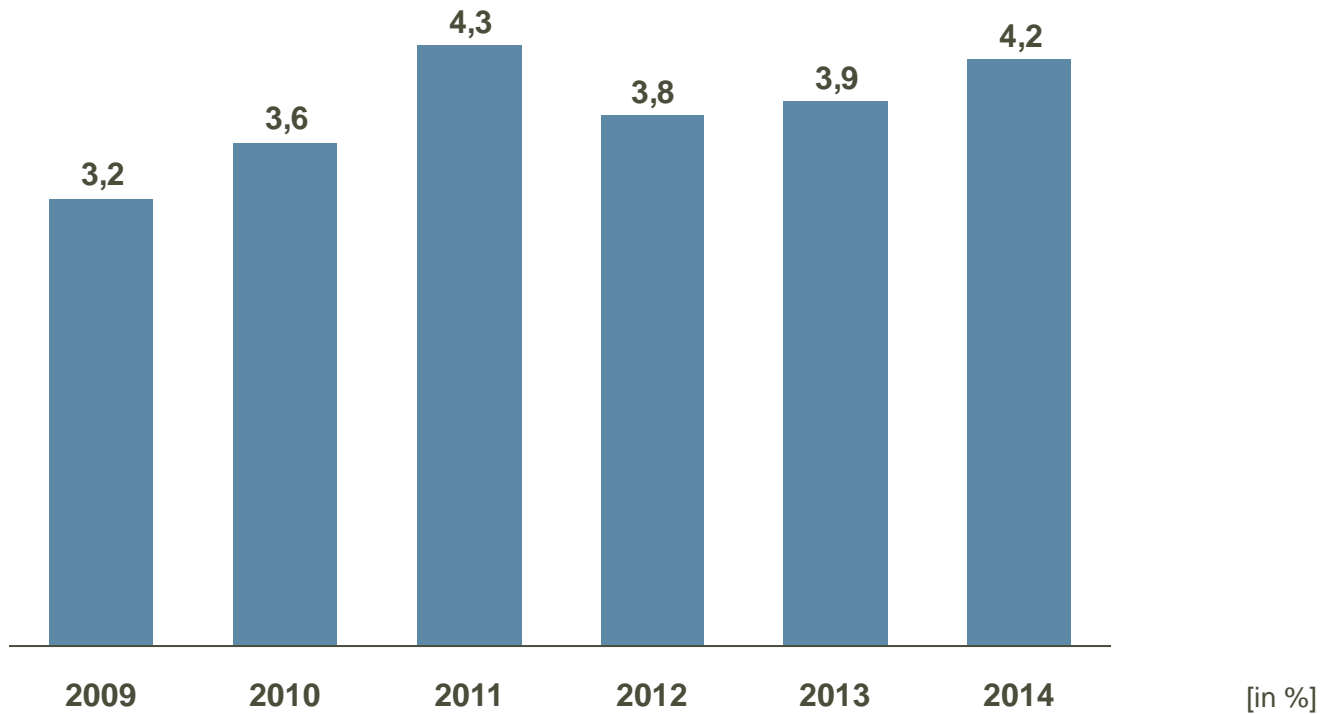
Ergebnisdynamik geht im zweiten Halbjahr erwartungsgemäß zurück.

Ergebnisentwicklung (EBIT). Nach Geschäftssegmenten 2014 vs. 2013



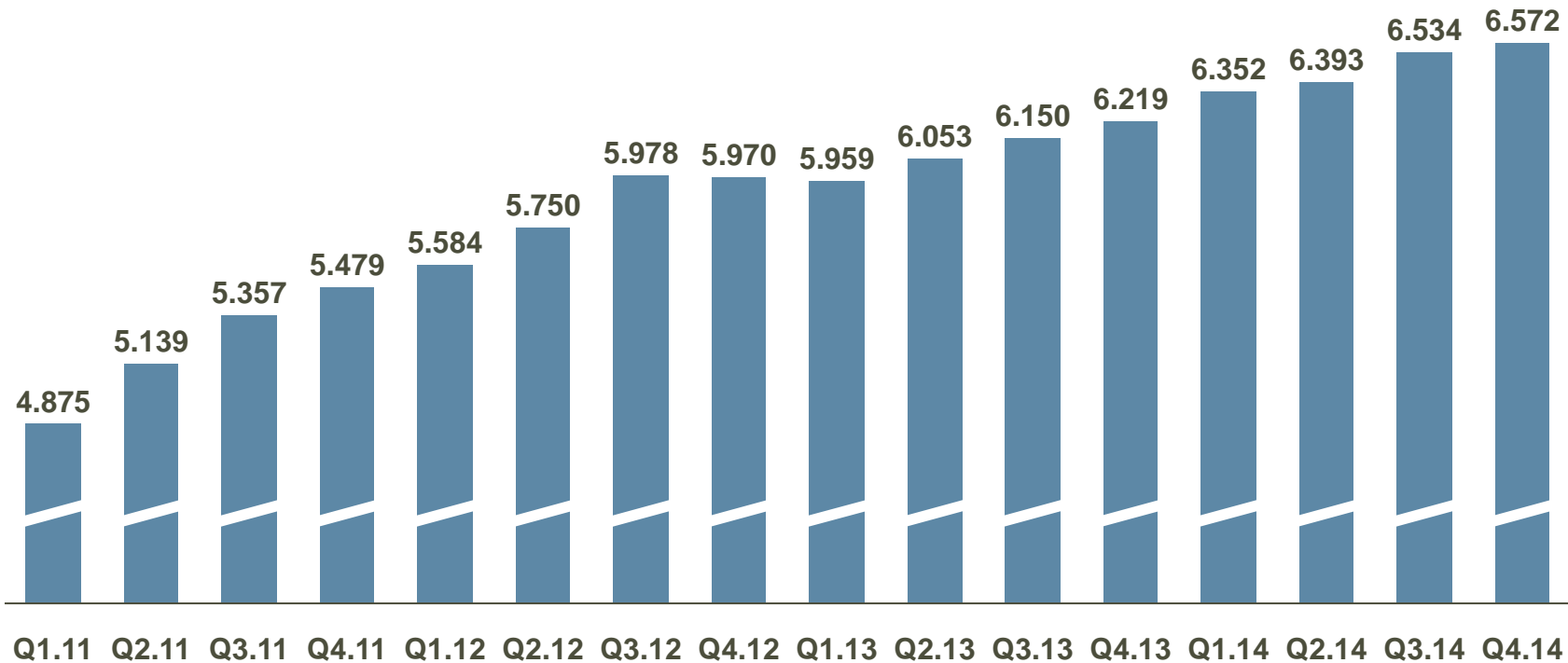
Profitabilität im Systemhaus-Segment verbessert, E-Commerce unverändert auf hohem Niveau.

EBT-Marge Konzern. Entwicklung seit 2009



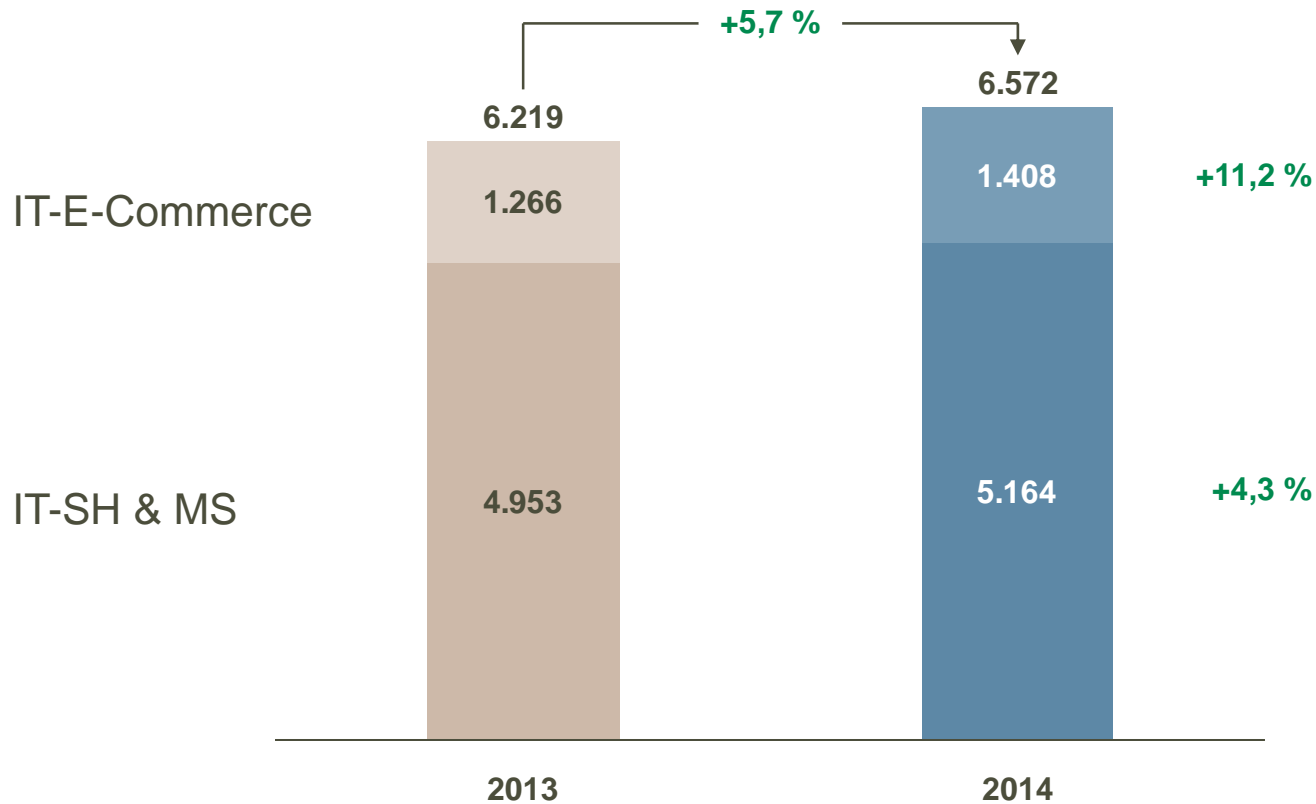
EBT-Marge steigt weiter an und nähert sich Rekordniveau.

Mitarbeiterentwicklung Konzern. Quartalsverlauf



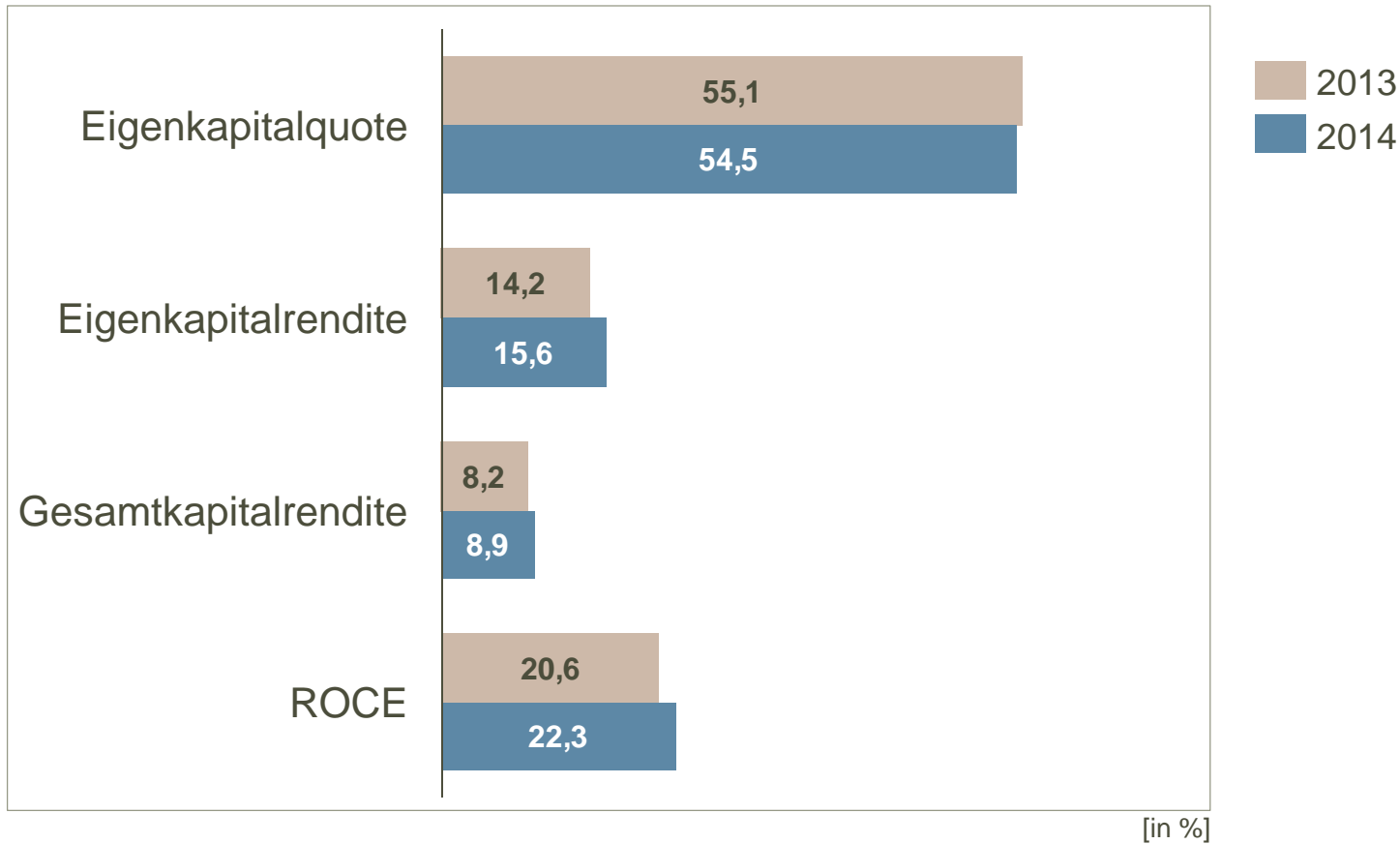
Konstanter, aber moderater Mitarbeiteraufbau im Berichtsjahr.

Mitarbeiterentwicklung. Nach Geschäftssegmenten 2014 vs. 2013



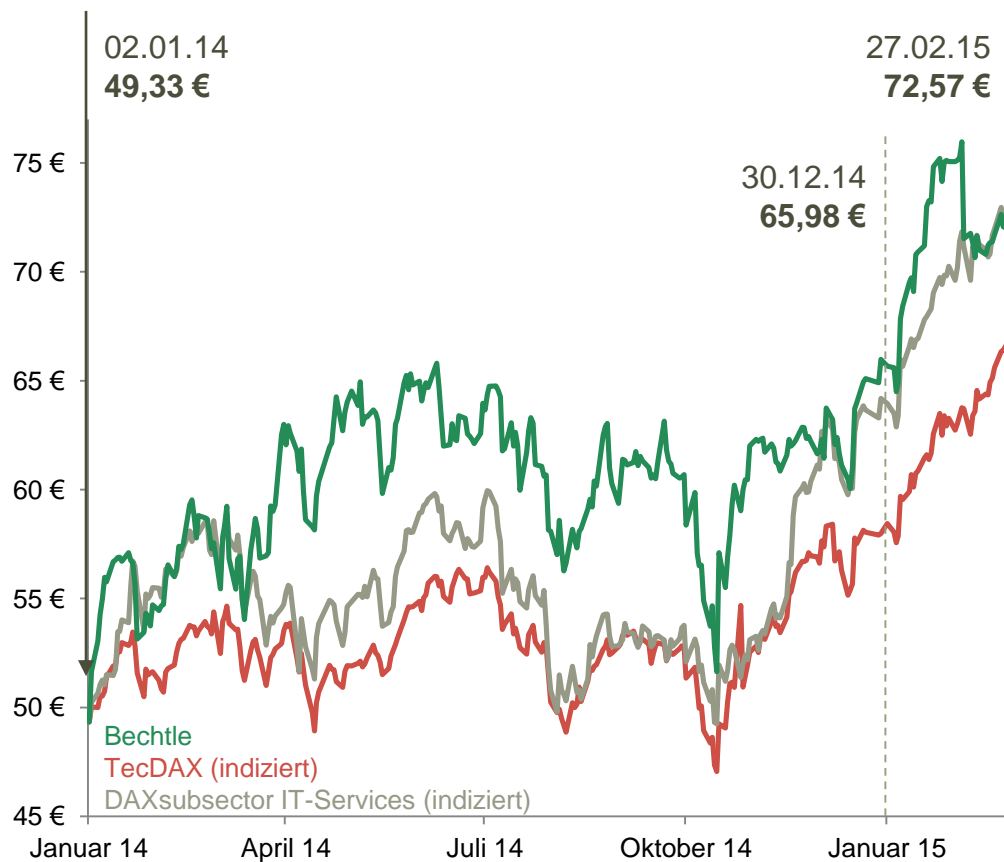
Stärkeres Umsatzwachstum im E-Commerce macht überproportionalen Mitarbeiteraufbau nötig.

Ausgewählte Bilanz- und Finanzkennzahlen. 2014 vs. 2013



Unverändert kerngesunde Bilanzrelationen bei verbesserter Profitabilität.
Liquidität stichtagsbezogen auf Vorjahresniveau (156,0 Mio. €).

Bechtle Aktie. Kursentwicklung



Börsendaten (zum 30.12.14)

Marktkapitalisierung 1.386 Mio. €

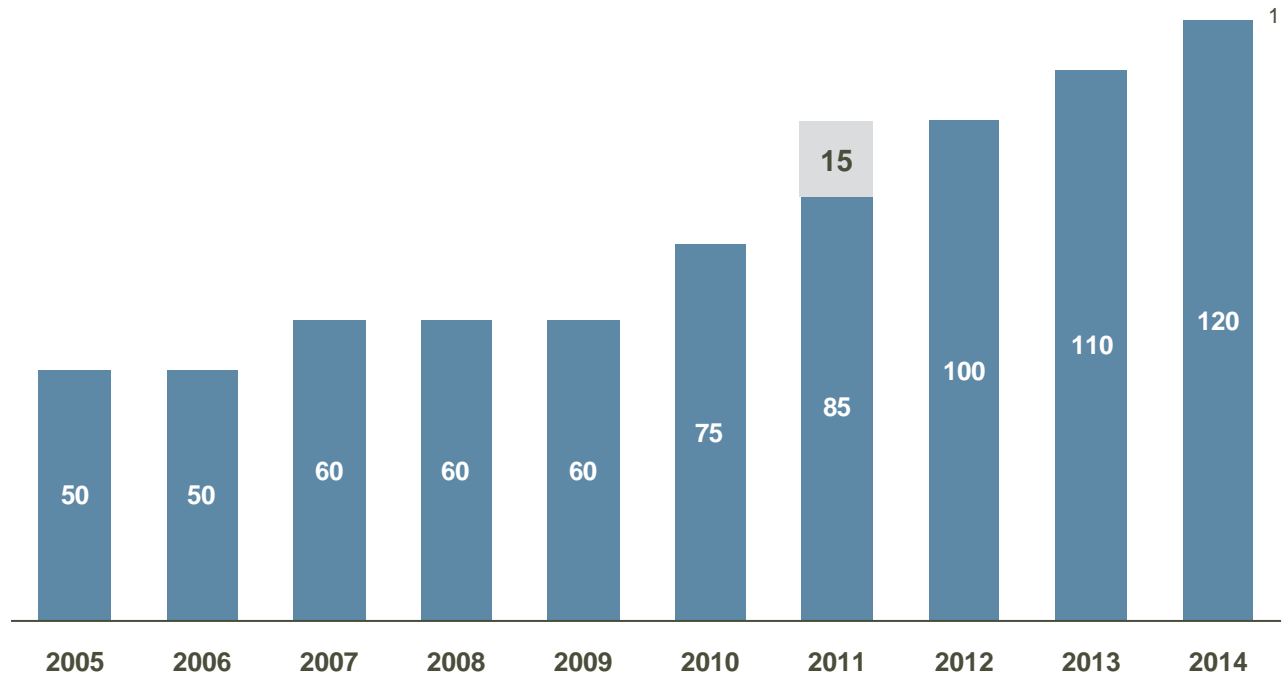
Performance ytd:

- Bechtle	+33,8 %
- DAX	+4,3 %
- TecDAX	+17,5 %
- DAXsubsector IT-Services	+30,1 %

Bechtle Aktie 2014 klarer Outperformer.

Dividendenpolitik. Kontinuität


Dividende
in €-Cent



¹ Vorschlag an die Hauptversammlung

Verlässliche Ausschüttungspolitik seit Börsengang.

Wirtschaftliche Rahmenbedingungen. IT-Branche 2015



Quelle: EITO, November 2014

DACH-Region:


- Dynamik nimmt ab: IT-Markt legt um 2,2 % auf 94,5 Mrd. € zu (Vj: +3,7 %).
- Software ist mit +5,5 % Wachstumstreiber, IT-Services steigen um +3,0 %.
- Lage im Hardwaremarkt ist herausfordernd: mit -4,7 % deutlich im Minus erwartet.

Branchenentwicklungen fordern unsere hohe Aufmerksamkeit.

Perspektiven. Geschäftsjahr 2015

IT rückt ins Zentrum der Unternehmensentwicklung – vom notwendigen Übel zum kritischen Erfolgsfaktor.

- IT-Budgets für Innovationen und neue IT-Architekturen.
- Wichtigste Themen für IT-Entscheider: Enterprise Mobility, IT Security, Private und Hybrid Cloud, Big Data und Digitalisierung (Internet of Things, Industrie 4.0).
- Sourcing gewinnt an Bedeutung: IT-as-a-Service zunehmend gefragt.
- Konsequente Digitalisierung im IT-E-Commerce („Consumerization“ im B2B-Bereich)

A horizontal bar with segments in red, green, blue, yellow, and grey.

Breit aufgestelltes Lösungsportfolio, umfassende Managed Services, Investitionen in IT-Business-Architekten – die Initiativen der vergangenen Jahre zahlen sich aus.

Ausblick. Geschäftsjahr 2015

Umsatz.

- Wachstum gegenüber Vorjahr, weiter Marktanteile gewinnen.
- IT-Systemhaus: Ausbau des Lösungs- und IT-Servicegeschäfts konsequent vorantreiben.
- Managed Services: Ausbau der langfristigen Service-Verträge.
- IT-E-Commerce: Sehr gute Wettbewerbsposition im Handel verteidigen.

Ertrag.

- Wachstum gegenüber Vorjahr.

Mitarbeiter.

- Weiter moderates Wachstum, jenseits von Übernahmen und Akquisitionen.

Expansion.

- Akquisitionen weiterhin Teil unserer Wachstumsstrategie.
- Mit unseren internationalen Allianzen neue Märkte und Kunden erschließen.



ZEIT FÜR IHRE FRAGEN.